

Investorenpräsentation

KWS SAAT SE | November 2017

ZUKUNFT SÄEN
SEIT 1856





- Über KWS
- Update Q1 2017/2018
- Ausblick für 2017/2018
- Rückblick 2016/2017
- Anhang



Über KWS



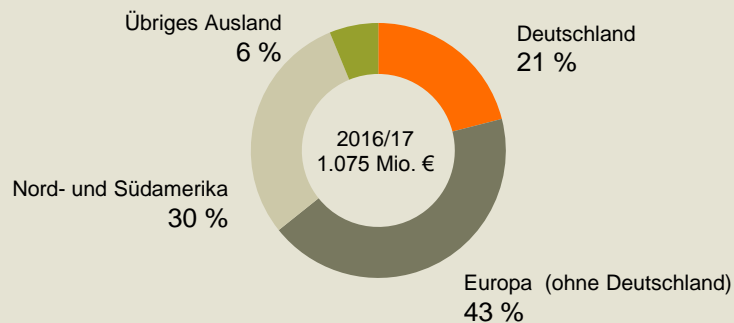
Highlights

- Einer der führenden Anbieter im globalen Markt für landwirtschaftliche Kulturarten. Marktführerschaft bei Zuckerrüben- und Hybridroggensaatgut
- Diversifizierter Genpool mit proprietären Sorten
- Nachhaltiges Geschäftsmodell mit gesicherter Nachfrage (Food & Feed)
- Strategie & Steuerung des Unternehmens langfristig ausgerichtet, gestützt durch Familienanteilseigner

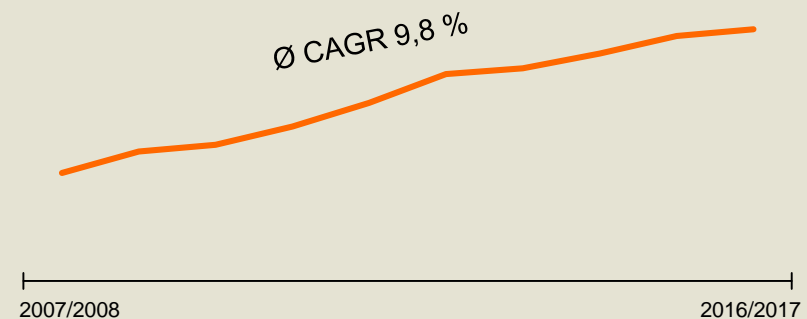
Kennzahlen der KWS Gruppe

in Mio. €	2016/2017	2015/2016	+ / -
Umsatz	1.075,2	1.036,8	+3,7 %
F&E Aufwand	190,3	182,4	+4,3 %
EBIT	131,6	112,8	+16,7 %
EBIT-Marge (%)	12,2	10,9	

Umsatz nach Regionen



10-Jahres-Umsatzentwicklung¹



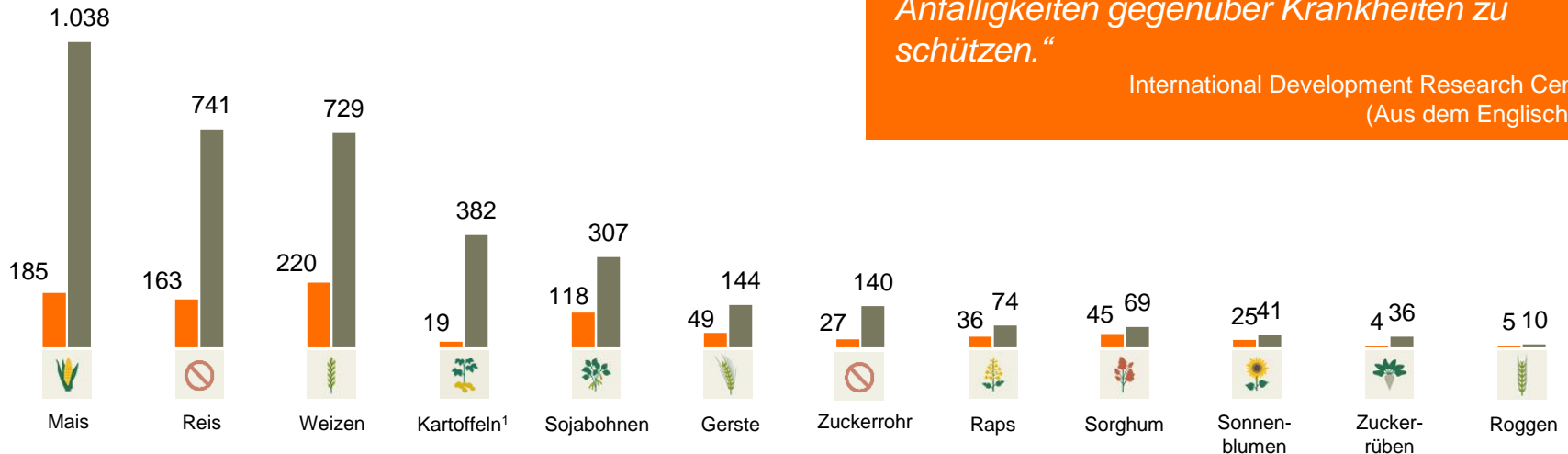
¹ Inkl. at equity konsolidierter Gesellschaften

Globale Bedeutung landwirtschaftlicher Kulturarten



Globale Anbaufläche und Produktion

- Anbaufläche (in Mio. ha)
- Produktion (in Mio. t)
- ⊘ Untergeordnete strategische Bedeutung für KWS



“Weizen, Reis und Mais erzeugen über 50 Prozent der weltweit pflanzlich gewonnenen Kalorien. [...] Es ist daher wesentlich, die genetische Variation dieser Kulturarten zu erhalten, um die weltweite Produktion vor Anfälligkeiten gegenüber Krankheiten zu schützen.“

International Development Research Center
(Aus dem Englischen)

Quelle: fao.org, zuckerverbaende.de; ¹ Kein kommerzielles Geschäft aber von strategischer Bedeutung für die Forschung & Entwicklung von KWS.

Das Portfolio von KWS setzt sich aus einem **breit diversifizierten, proprietären Genpool** für landwirtschaftliche Kulturarten zusammen

Pflanzenzüchtung bedient fundamentale Nachfrage



Bevölkerungswachstum



Die Lebensmittelnachfrage soll bis 2050 um 60 % ansteigen

Ernteverluste



Hohe Ernteverluste durch Insekten (15 %), Unkräuter (13 %), Pilzkrankheiten (13 %), Schäden bei der Lagerung (10 %)

Klimawandel



Änderungen von abiotischen Stress erfordern neue Sorteneigenschaften

Ressourceneffizienz




Wichtige Ressourcen der landwirtschaftlichen Produktion sind begrenzt (Dünger, Pflanzenschutzmittel, Wasser)

Konstant **steigende Nachfrage** für verbesserte Sorten

Die wichtigsten KWS Geschäftsprozesse



Weiterentwicklung Ertragsseigenschaften



Saatgutqualität



Kompetente Beratung

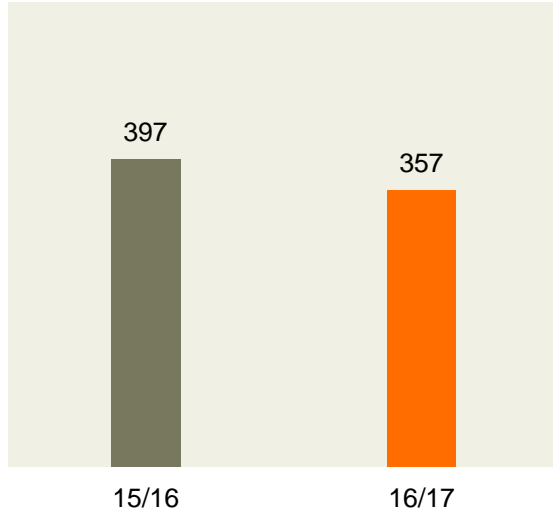


KWS ist auf die **Entwicklung, Herstellung und den Vertrieb von hochwertigen Sorten** für die Landwirtschaft spezialisiert

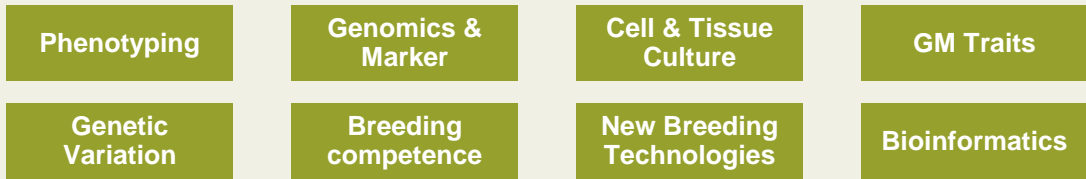
Der Schlüssel zum Erfolg: effiziente Sortenentwicklung



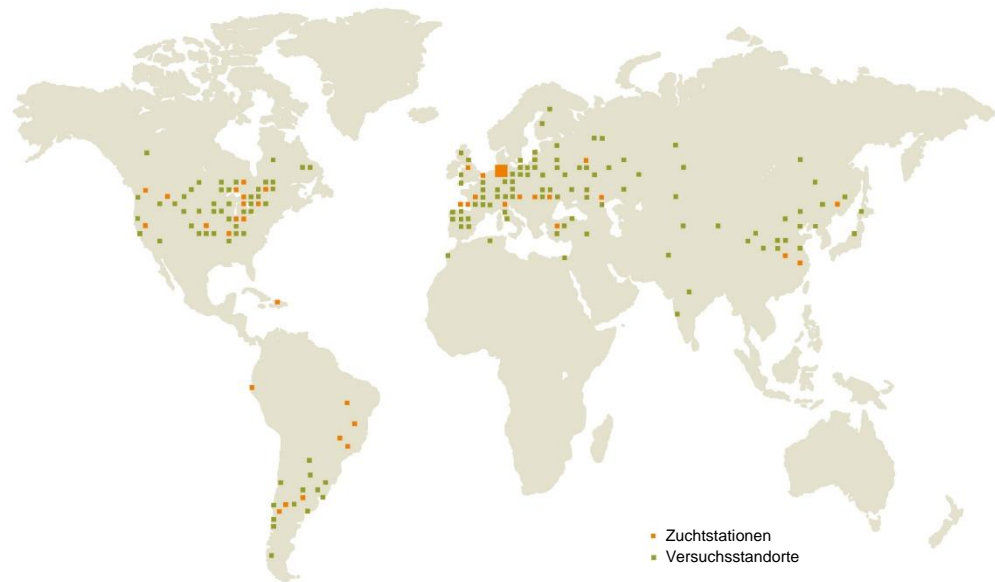
Vertriebsgenehmigungen für neue Sorten



Für eine effiziente Pflanzenzüchtung ist die Verfügbarkeit von Spitzentechnologie von zentraler Bedeutung



Weltweites Züchtungsnetzwerk der KWS



F&E-Aufwand:
17,7 % vom Umsatz

Ø Ertragsfortschritt:
1 bis 2 % pro Jahr

Erfolg durch Innovation – tailor made – für jeden Bedarf



Investitionen



Züchtung & Forschung

Kontinuierliche
Innovation

Ertragsstarke Sorten



Kompetente Beratung


Lösungen für den
Landwirt

160 Jahre
Saatgut-Expertise



Langfristig ausgerichtet &
unabhängig

Einzigartiges Profil

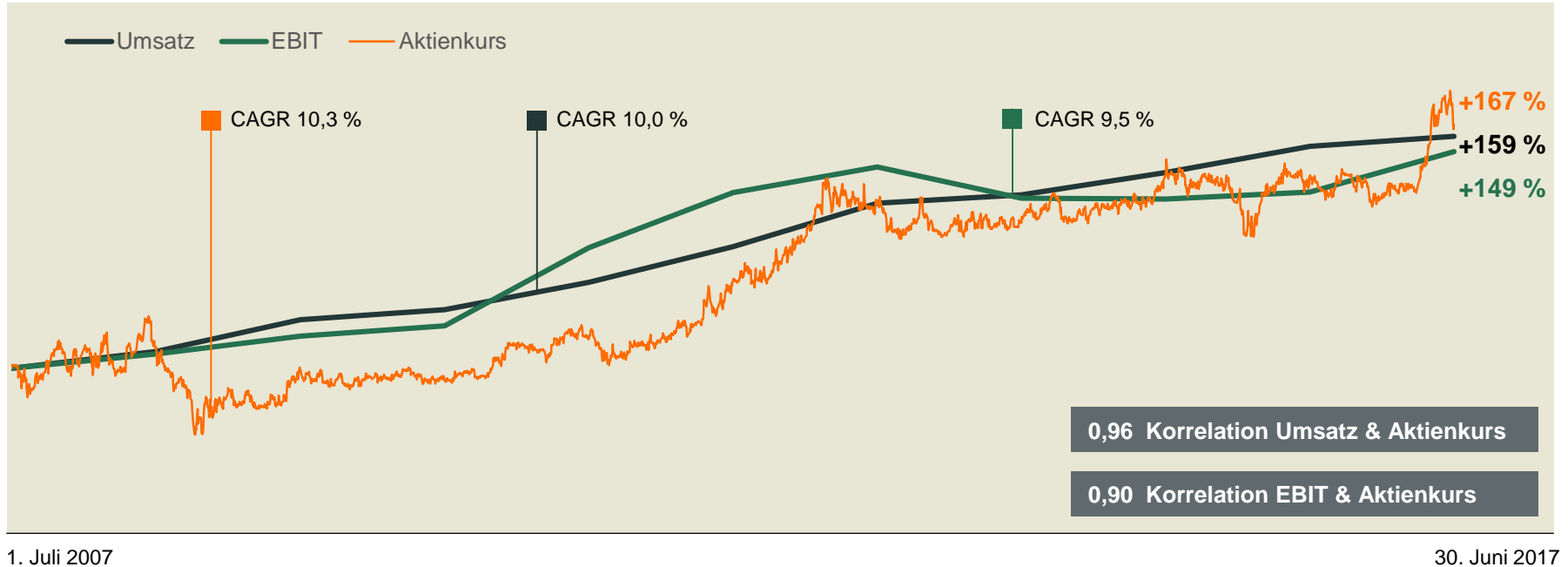


Langfristige Performance von KWS



10-Jahres Umsatz-, EBIT- und Aktienkursentwicklung

(Index, 1. Juli 2007 = 100 %, inkl. at equity konsolidierter Gesellschaften)



Unternehmensentwicklung und Aktienkurs im Einklang

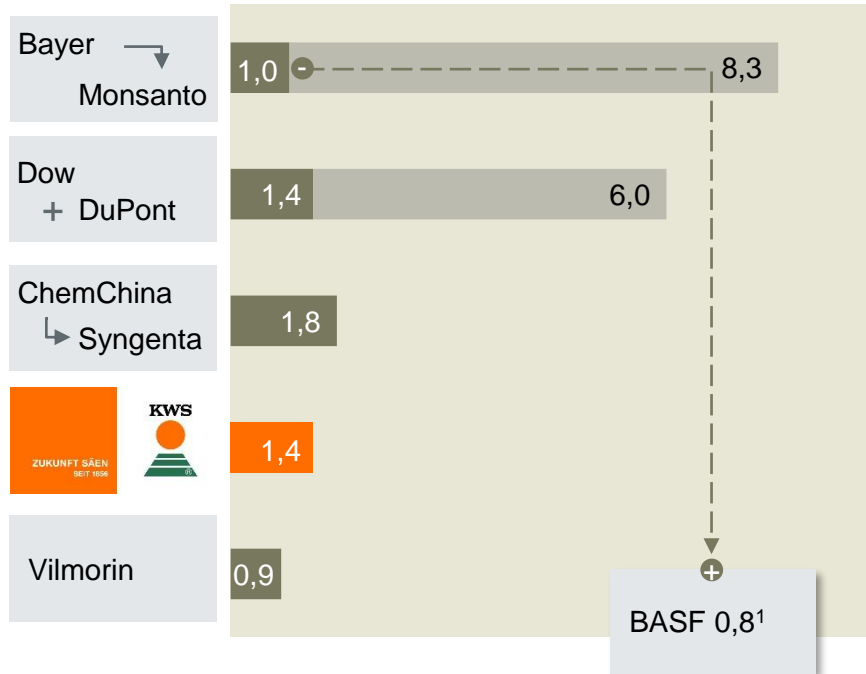
TOP 5 Saatguthersteller

Umsätze mit landwirtschaftlichen Kulturarten nach Konsolidierung



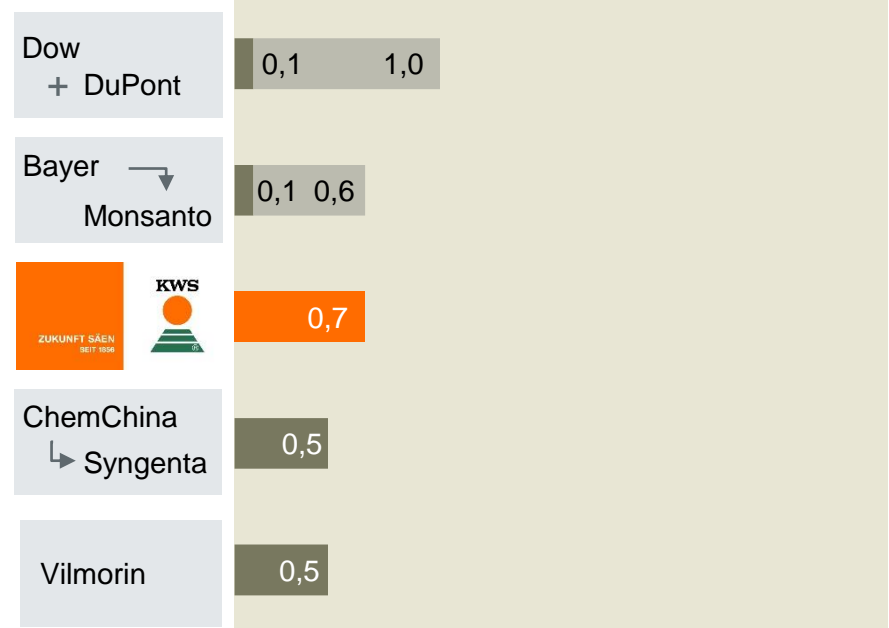
Globale Umsätze

in Mrd. €



Umsätze in Europa

in Mrd. €



Quelle: Geschäftsberichte der Unternehmen, eigene Schätzungen. * Geschätzter Umsatz für das Kalenderjahr 2016, McDougall ; eigene Schätzungen

¹ Quelle BASF, 13.10.2017

Bayer: GJ 2016 (1.1. bis 31.12.); "Seeds" w/o ohne Blumen und Gemüse.

Monsanto: GJ 2015/2016 (1.9. bis 31.8.; 1,11 USD/EUR); „Seeds & Genomics“ ohne Gemüse.

Dow: GJ 2016 (1.1. bis 31.12.; 1,11 USD/EUR); „Agriculture-Seeds“.

DuPont: GJ 2016 (1.1. bis 31.12.; 1,11 USD/EUR); „Agricultural Sciences-Seeds“.

Syngenta: GJ 2016 (1.1. bis 31.12.; 1,11 USD/EUR); „Seeds“ ohne „Vegetables“ und „Lawn and Garden“.

KWS: GJ 2016/2017 (1.7. bis 30.6.); inkl. 50:50-JV.

Vilmorin: GJ 2016/2017 (1.7. bis 30.6.); „Field Seeds“; inkl. 50:50-JV.

Intensivierung der Kooperationen

Cross Dependency



Trait	Event	Eventname	Monsanto	Syngenta	DuPont/ Pioneer	DOW	KWS
Unterirdische Schadinsekten	MON88017	YieldGard VT Rootworm	E			X	X
	MIR604	Agrisure RW		E	X		X
	5307	Agrisure Duracade		E			X
	59122	Hercules RW, AcerMax RW	X	X	E	E	X
	MON87411	RNAi+Cry3Bb1	E			X	X
Oberirdische Schadinsekten	MON810	YieldGard	E		X		X
	Bt11	Agrisure TL, Agrisure CB/LL		E			X
	TC1507	Herculex I, Herculex CB	X		E	E	X
	MON89034	YieldGard VT (Double) Pro	E	X		X	X
	MIR162	Agrisure Viptera	X	E	X		X
Herbizid- toleranz	GA21	Agrisure GT		E			X
	NK603	Roundup Ready 2	E		X	X	X
	T25	Liberty Link	X	X	X	X	X
	DAS-4Ø278-9	Enlist	X			E	
	H7-1	Roundup Ready (SB)	E	X			E
	VCO-Ø1981-5						E

E = Entwickler (2 „E“ pro Zeile = Gemeinschaftsentwicklung)

X= Lizenznehmer



Update Q1 2017/2018

Umsatz
+2,0 %

EBIT
-34,7 %

- Gutes Winterraps- und Roggengeschäft
- Umsätze in Südamerika leicht gesunken
- Umsatz & EBIT Erwartung bestätigt

Ertragslage der KWS Gruppe Q1 2017/2018

1. Juli 2017 – 30. September 2017 vs. Vorjahreszeitraum



Verkürzte Gewinn- und Verlustrechnung

in Mio. €	Q1 2017/2018	Q1 2016/2017	+/-
Umsatz	136,0	133,3	2,0 %
Betriebsergebnis (EBIT)	-38,8	-28,8	-34,7 %
Finanzergebnis	-18,2	-19,5	6,7 %
Ergebnis der gewöhnlichen Geschäftstätigkeit	-57,0	-48,3	-18,0 %
Steuern	-18,5	-13,5	-37,0 %
Periodenergebnis	-38,5	-34,8	-10,6 %
Ergebnis je Aktie (in €)	-5,78	-5,22	-10,6 %

Sonstige Kennzahlen

KWS Gruppe
Q1 2017/2018

September 30, 2017

Mitarbeiter

4.909 (-2,5 %)

Bilanzsumme

1.472 Mio. € (+4,1 %)

Investitionen

11,8 Mio. € (-36,2 %)

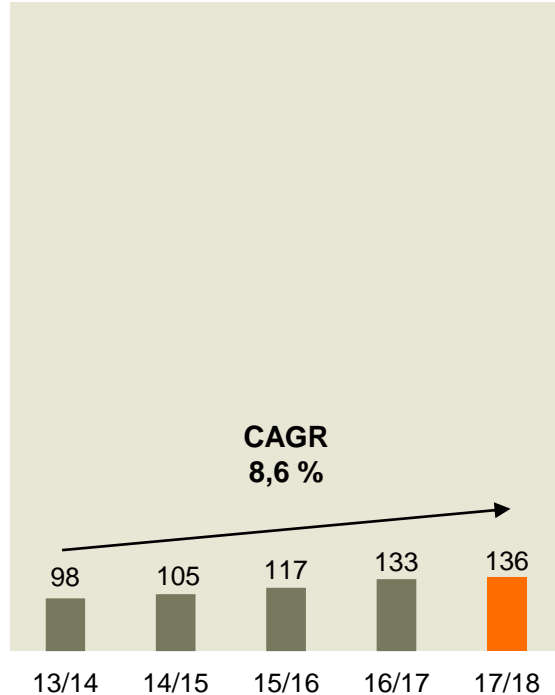
Ertragslage der KWS Gruppe Q1 2017/2018

1. Juli 2017 – 30. September 2017 vs. Vorjahreszeitraum



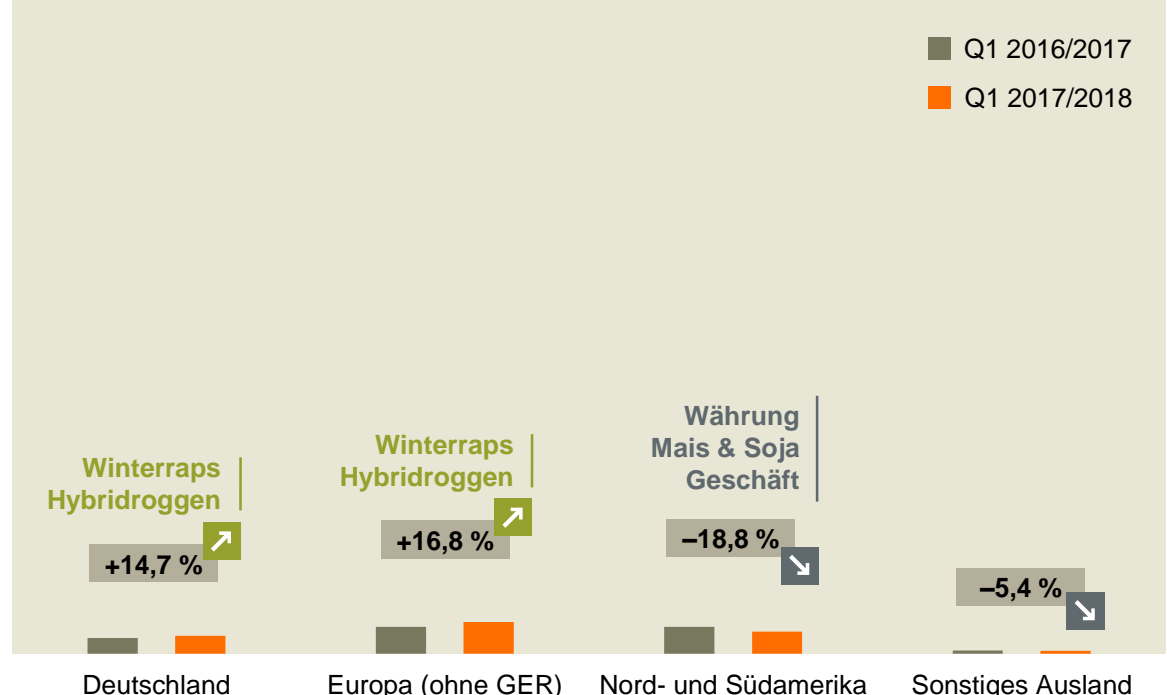
Umsatzentwicklung Q1

in Mio. €



Umsatzentwicklung Q1 nach Regionen

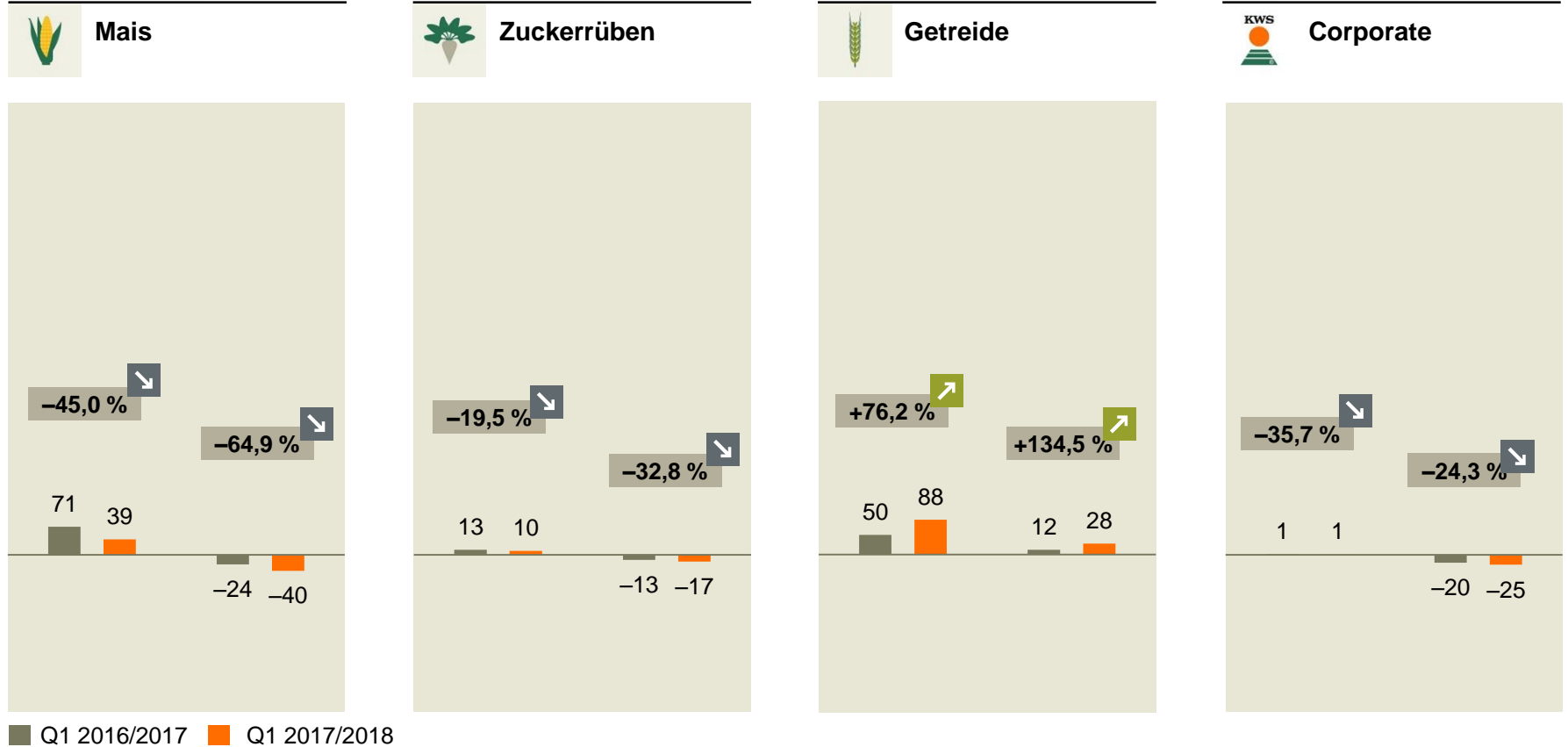
in %



Das erste Quartal trägt aufgrund der starken saisonalen Prägung regelmäßig zwischen 10 bis 15 % zum Gesamtumsatz des Geschäftsjahres bei. Lediglich das Wintergetreide und –rapsgeschäft ist zum Quartalsende weitgehend abgeschlossen.

Ertragslage der Segmente Q1 2017/2018

1. Juli 2017 – 30. September 2017 vs. Vorjahreszeitraum



Überleitungsrechnung (in Mio. €)	Segmente	Überleitung	KWS Gruppe
Umsatz	138,6	-2,6	136,0
EBIT	-55,0	16,2	-38,8

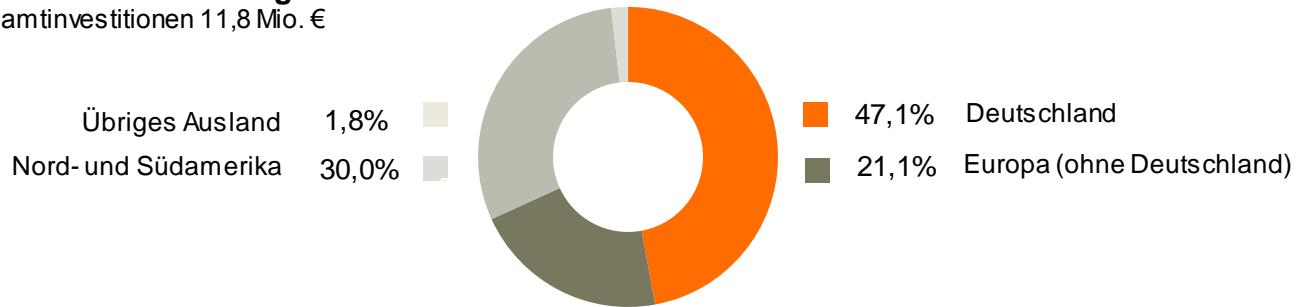
Investitionen

1. Juli 2016 – 31. März 2017



Investitionen nach Regionen

Gesamtinvestitionen 11,8 Mio. €




Investitionen nach Segmenten

Gesamtinvestitionen 11,8 Mio. €



Investitionen 2017/2018 (e)

> 100 Mio. €

A woman with her hair in a bun, wearing a grey sweater over a light blue collared shirt, is shown in profile from the chest up. She is looking out a window, holding a white cup of coffee with steam rising from it. The background outside the window is a bright, out-of-focus green landscape with trees. The window frame is white on the left and red on the right. An orange rectangular overlay is positioned on the right side of the image, containing white text.

Ausblick 2017/2018
nach dem Q1

Prognose für das Geschäftsjahr 2017/2018

KWS Gruppe



Prognose gemäß IFRS 11

KWS Gruppe	Umsatzwachstum	EBIT-Marge	F&E-Quote
2017/2018	Leichter Umsatzanstieg	Zweistellige EBIT-Marge unter dem Vorjahreswert	Steigende Forschungs- & Entwicklungsquote

Prognose für das Geschäftsjahr 2017/2018

Segmente¹



Zuckerrüben

	2017/2018	2016/2017
Umsatz	unter Vorjahr	455 Mio. €
EBIT-Marge	leicht unter Vorjahresniveau	33,2 %

Mais

	2017/2018	2016/2017
Umsatz	über Vorjahr	825 Mio. €
EBIT-Marge	leicht über Vorjahresniveau	7,1 %

Getreide

	2017/2018	2016/2017
Umsatz	≥ 20 %	109 Mio. €
EBIT-Marge	auf Vorjahresniveau	9,4 %

Corporate

	2017/2018	2016/2017
Umsatz	auf Vorjahresniveau	4,8 Mio. €
EBIT	-65 bis -75 Mio. €	-60,6 Mio. €

Segmentumgliederung ab 2017/2018

Rapsaktivitäten

Ab 2017/2018 zusammengefasst und im Segment Getreide geführt.

Betroffene Segmente

Mais –

Getreide +

Voraussichtliche Effekte

Umsatz rund 20 Mio. €.

EBIT rund 2 Mio. €

¹ Unter Einbeziehung unserer at equity bilanzierten Gemeinschaftsunternehmen.



Rückblick Geschäftsentwicklung KWS Gruppe 2016/2017

Umsatz	EBIT
+3,7 %	+16,7 %

- Umsatz in Südamerika ausgeweitet
- Starkes Zuckerrübengeschäft
- Gutes Ölsaatengeschäft
- Getreideumsätze leicht rückläufig

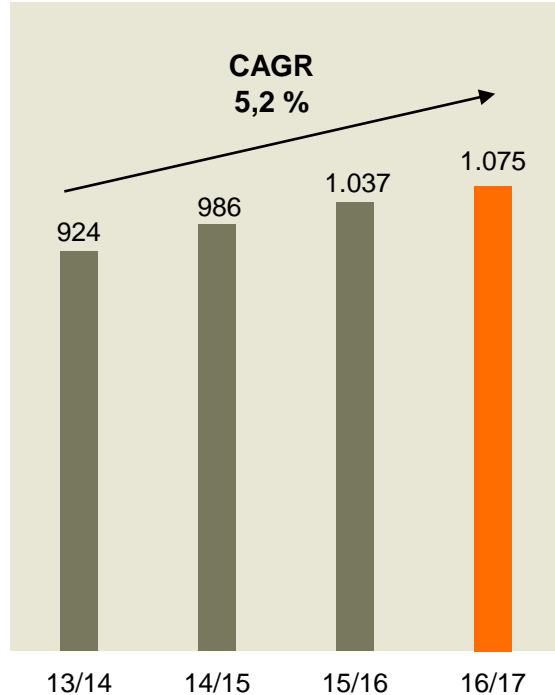
Jahresabschluss KWS Gruppe | Ertragslage

Umsatz



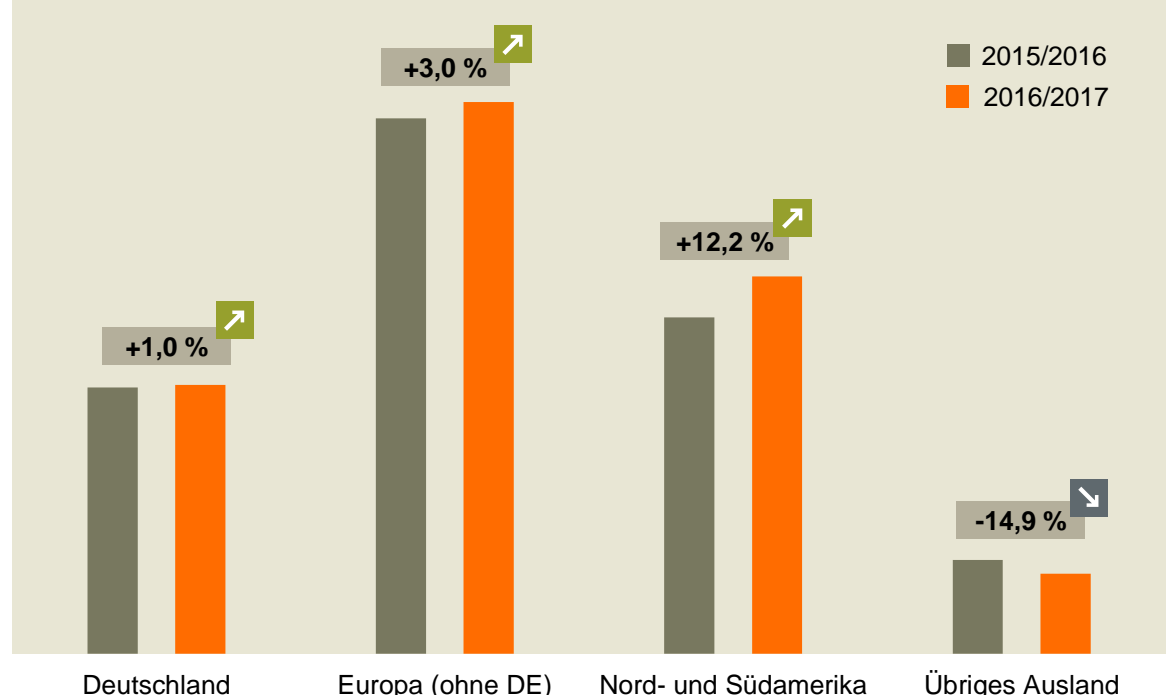
Umsatzentwicklung

in Mio. €



Umsatzentwicklung nach Regionen

in Mio. €



Umsatz KWS Gruppe

+3,7 %

Südamerika

**Umsatz in Brasilien
> 100 Mio. €**

Europa

**Gutes Raps- und
Zuckerrübensgeschäft**

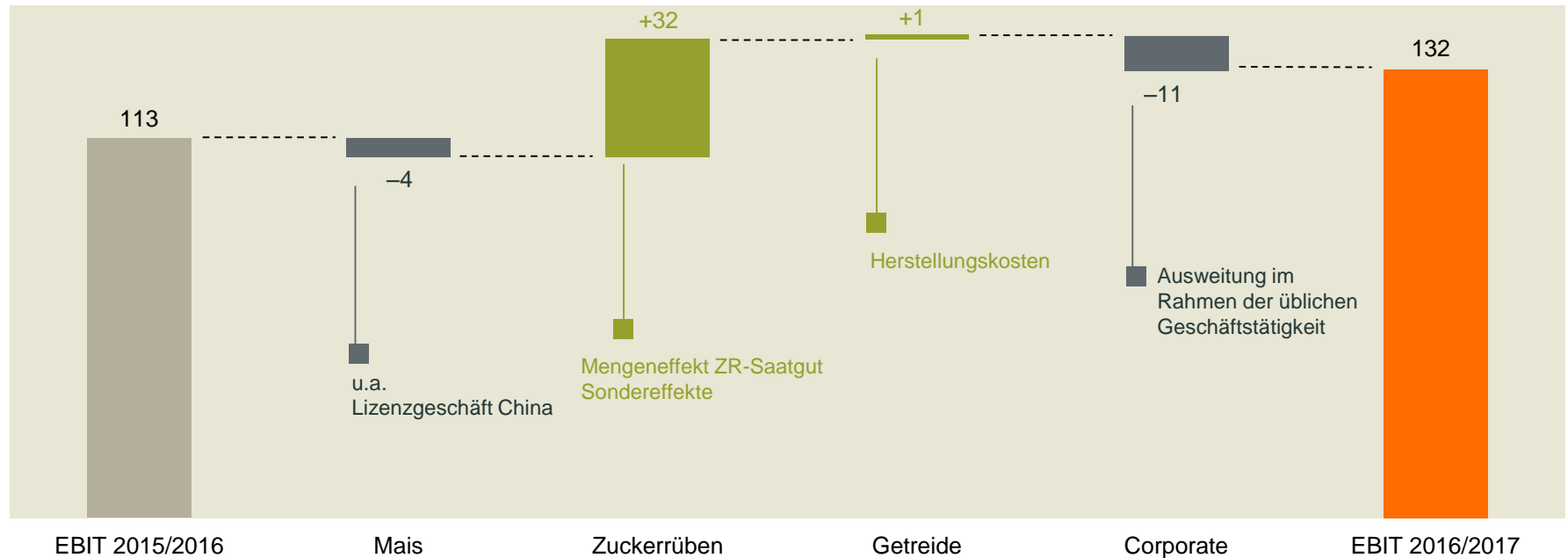
Übriges Ausland

**Maisfläche China
deutlich rückläufig**



EBIT-Entwicklung nach Segmenten at equity

in Mio. € *



* = Rundungsabweichungen möglich

EBIT steigt um 16,7 %. EBIT-Marge bei 12,2 (10,9) %

Finanzergebnis

16,6 Mio. € (+12,2 %)

EBT

148,2 Mio. € (+16,1 %)

Steuerquote

34,1 % (Vorjahr: 33,1 %)

Jahresüberschuss

97,7 Mio. € (+14,5 %)

EPS

14,78 (12,92) €

Schlusskurs Aktie 30.6.

344,45 (297,80) €

KGV 30.6.

23,3 (23,0)





Investitionen

63,3 (99,6) Mio. €

-36 %

Operativer Cashflow

122,4 (125,9) Mio. €

-4 %

Free Cashflow

57,6 (33,7) Mio. €

+71 %

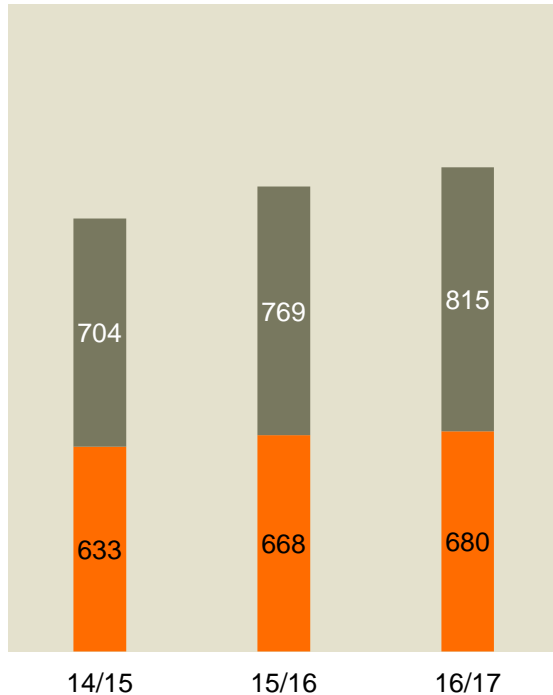
Liquide Mittel

191,4 (163,9) Mio. €

+17 %

Bilanzstruktur – Aktiva

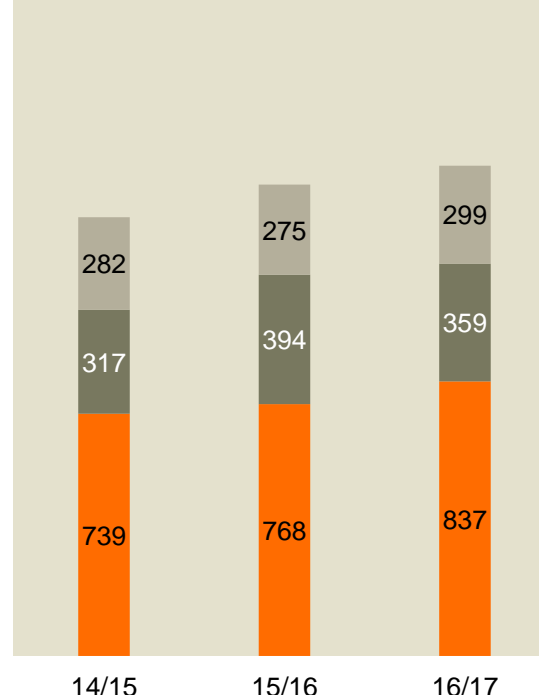
in Mio. €



- Langfristige Vermögenswerte
- Kurzfristige Vermögenswerte

Bilanzstruktur – Passiva

in Mio. €



- Eigenkapital
- Langfristiges Fremdkapital
- Kurzfristiges Fremdkapital

Working Capital

- Forderungen L&L
302,6 Mio. € (+3,0 %)
- Vorräte steigen moderat
194,9 Mio. € (+4,9 %)
- Net-Working-Capital stabil
289,7 (284,8) Mio. €

Fremdkapital

- Fremdkapitalbedarf
gesunken 658,3 (– 1,6 %)
- Nutzung Commercial
Papers

Eigenkapital

- Eigenkapital steigt
836,9 (767,9) Mio. €
- Eigenkapitalquote
56,0 (53,5) %
- Deckungsgrad
Anlagevermögen
133 (123) %

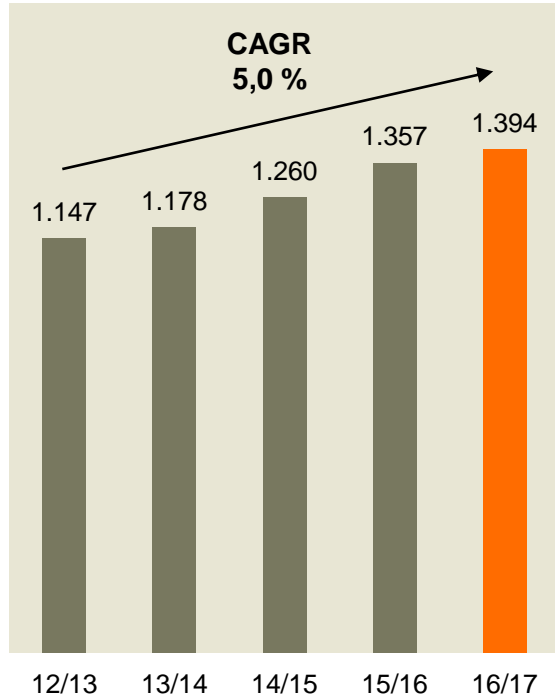


Segmentberichte

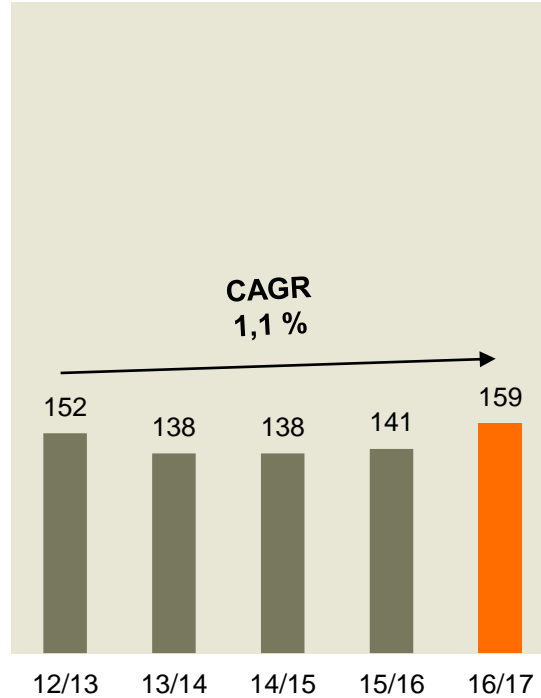
KWS Track Record gemäß interner Unternehmenssteuerung¹




Umsatzentwicklung¹
in Mio. €




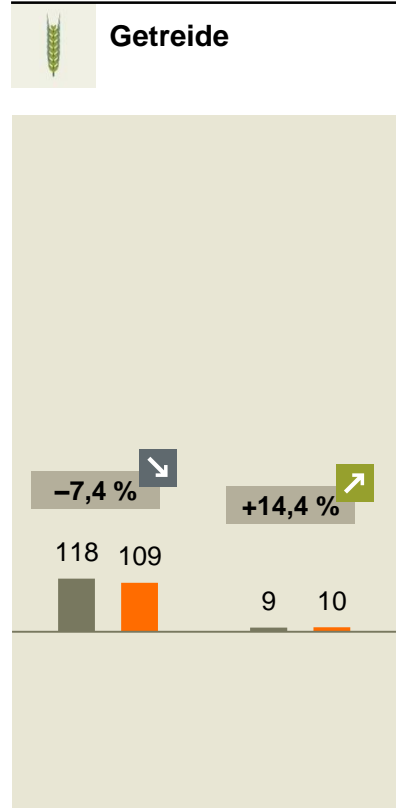
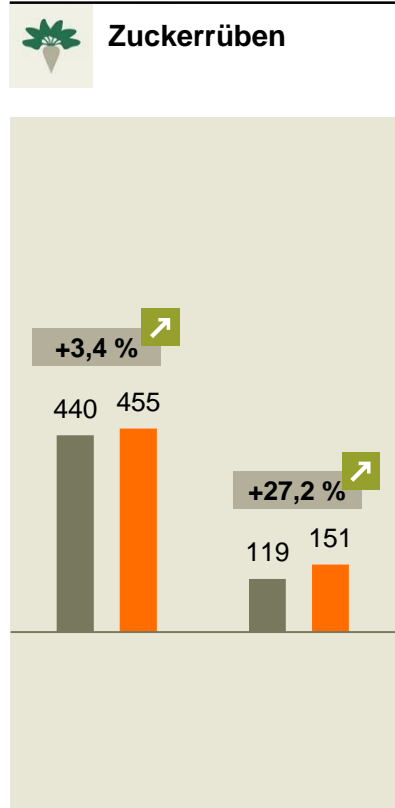
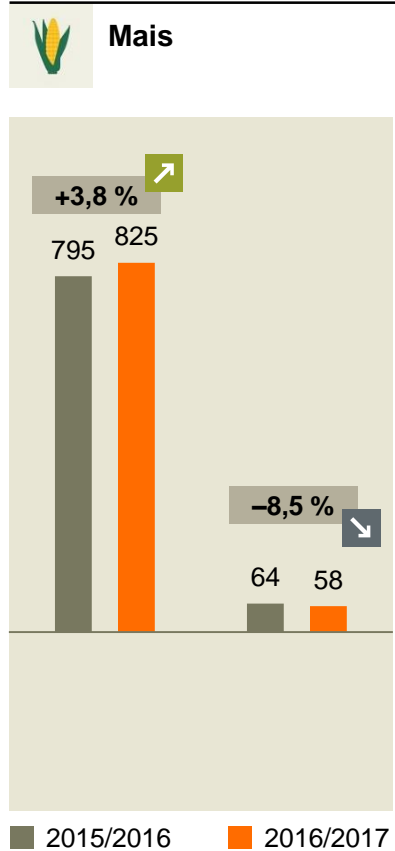
EBIT Entwicklung¹
in Mio. €



¹ Inkl. Umsatz- und Ergebnisbeiträgen unserer Joint Ventures und assoziierten Unternehmen.



Überblick über die Segmente



Überleitungsrechnung (in Mio. €)	Segmente	Überleitung	KWS Gruppe
Umsatz	1.394,0	-318,8	1.075,2
EBIT	158,8	-27,2	131,6



Segment Mais

Umsatz	825 Mio. € (+3,8 %)
EBIT	58 Mio. € (−8,5 %)
Investitionen	25 Mio. € (−79,0 %)
ROCE Ø	8,0 %

Mais EU-28

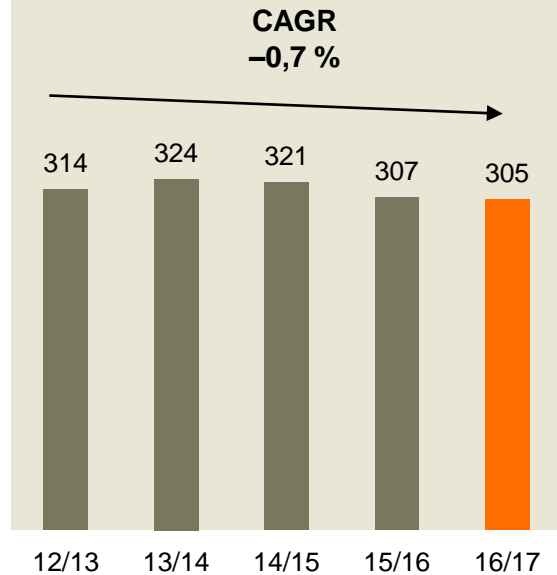
Umsatzentwicklung und Marktanteile



Umsatz¹

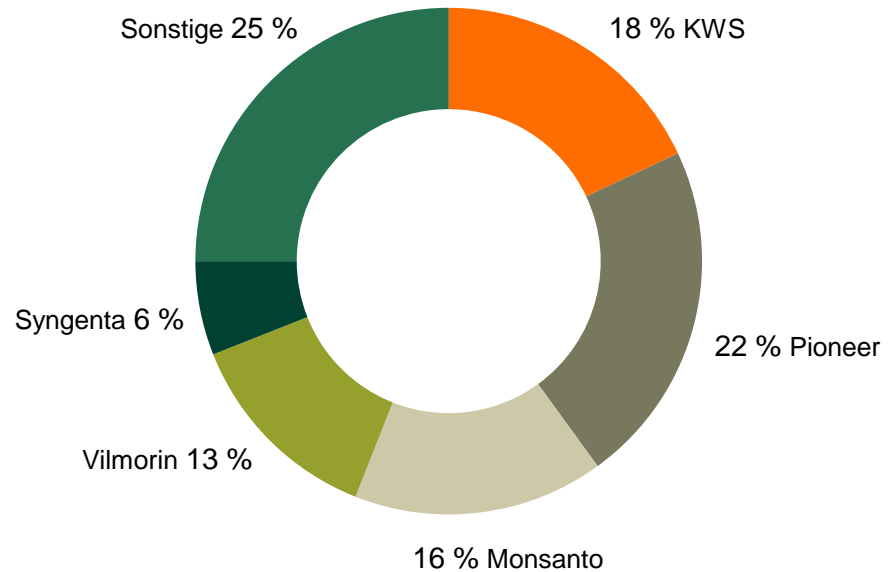
in Mio. €

Anbaufläche 2017: 12,8 Mio. ha (-1 %)



Marktanteile²

2016/2017



1 Beinhaltet Umsätze mit Ölsaaten & Zwischenfrüchten.

2 Quelle: Kleffmann, Schätzung KWS.

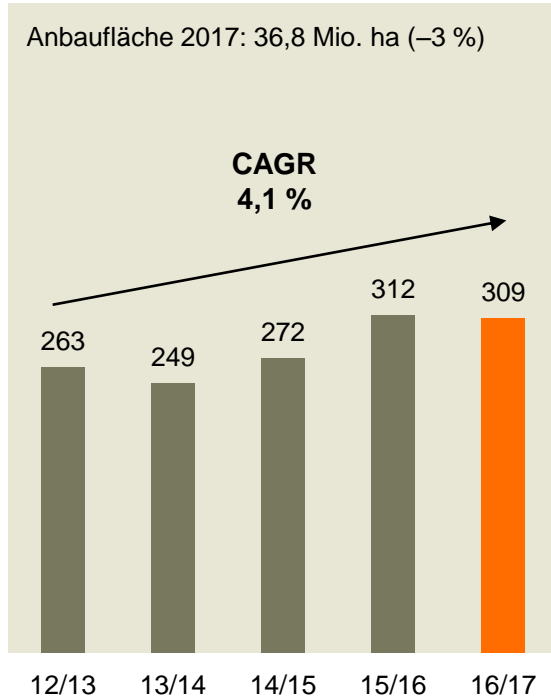
Mais Nordamerika

Umsatzentwicklung und Marktanteile

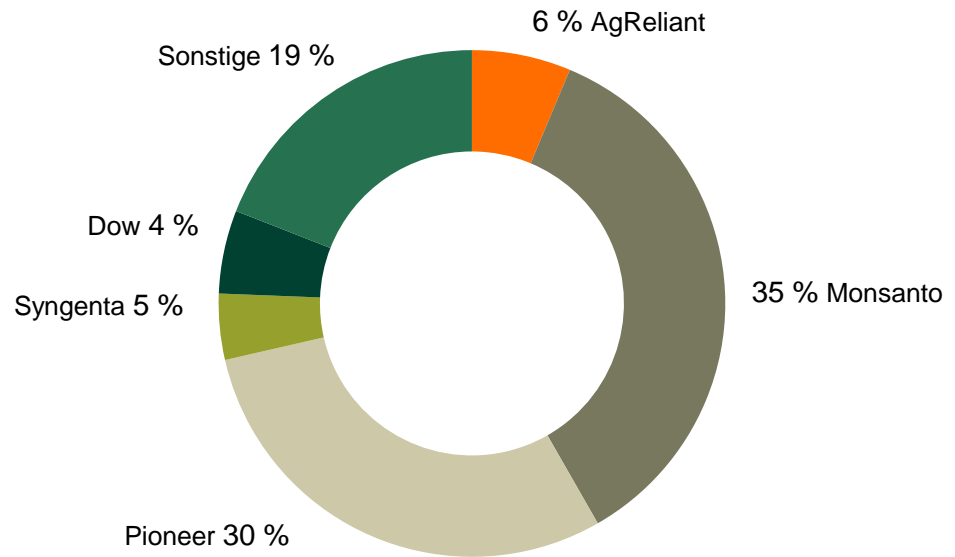


Umsatz^{1,2} in Mio. €

Anbaufläche 2017: 36,8 Mio. ha (-3 %)



Marktanteile³ 2016/2017



1 KWS Anteil.
2 Beinhaltet Umsätze mit Ölsaaten & Zwischenfrüchten.

3 Quelle: Schätzung KWS.



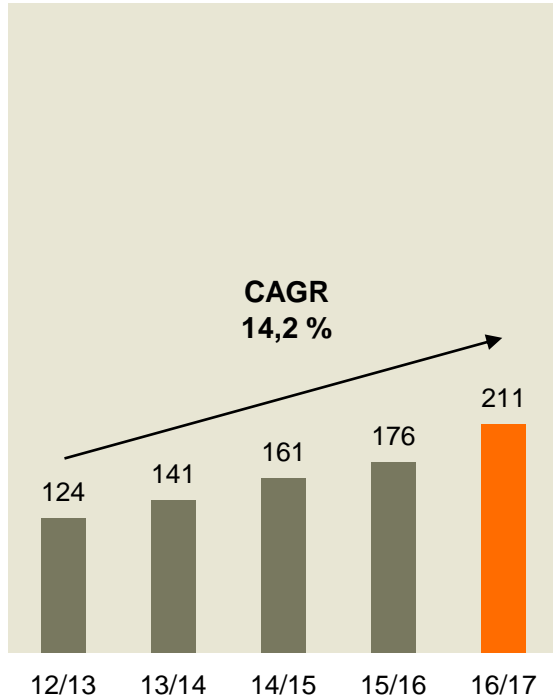
50:50-JV mit Vilmorin, Frankreich

Mais sonstige Regionen

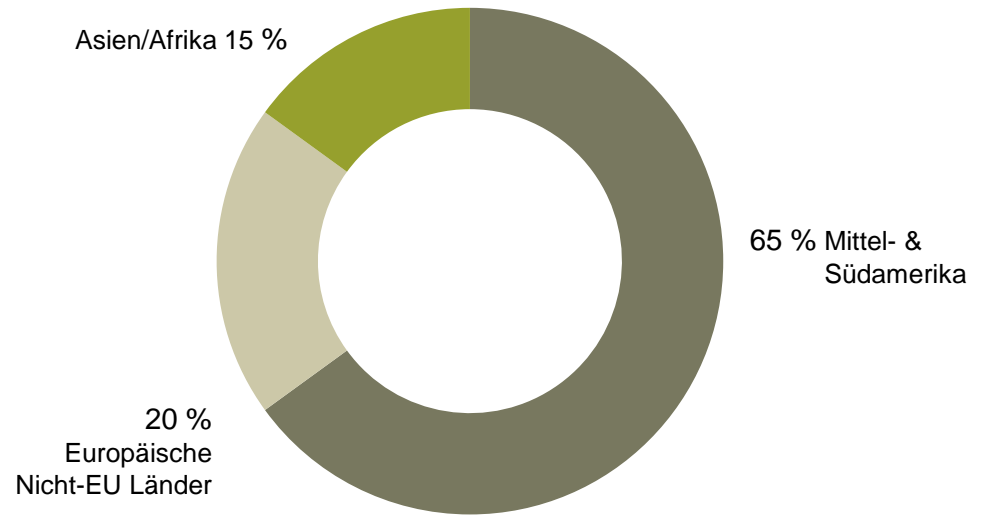
Umsatzentwicklung



Umsatz¹
in Mio. €



Umsatzaufteilung¹
2016/2017



¹ Beinhaltet Umsätze mit Ölsaaten & Zwischenfrüchten.



Segment Zuckerrüben

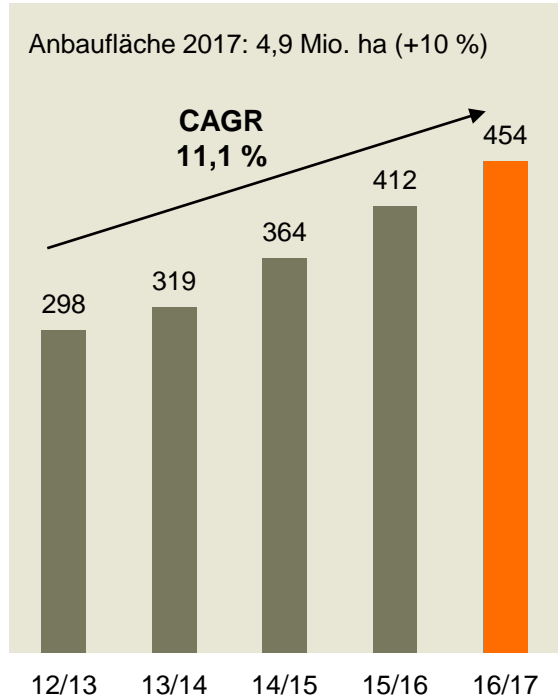
Umsatz	455 Mio. € (+3,4 %)
EBIT	151 Mio. € (+27,2 %)
Investitionen	17 Mio. € (-2,3 %)
ROCE Ø	58,0 %

Zuckerrüben weltweit

Umsatzentwicklung und Marktanteile

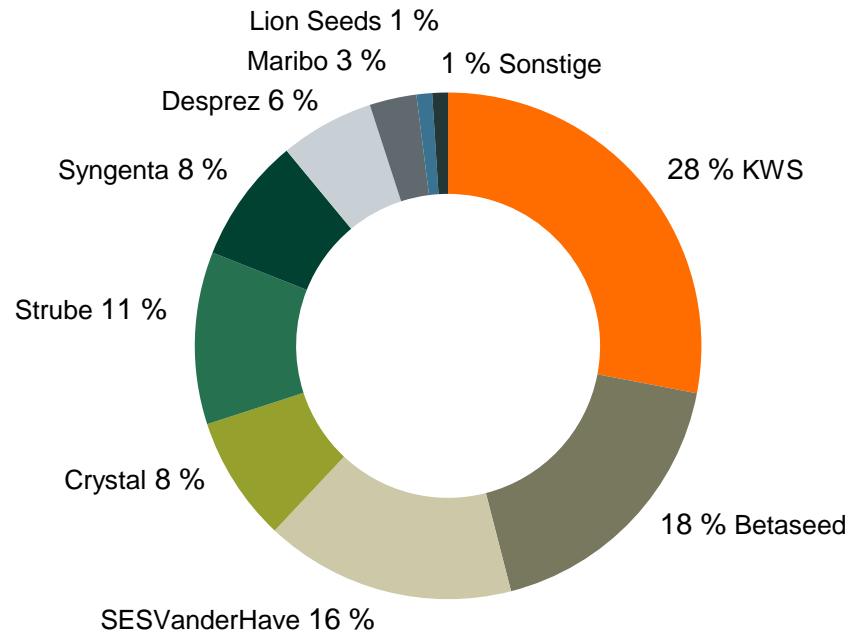


Umsatz¹
in Mio. €



¹ Zuckerrübensaatgut ohne Kartoffeln.

Marktanteile¹
2016/2017



¹ Zuckerrübensaatgut ohne Kartoffeln. Eigene Daten KWS, 2017. Die Syngenta-Geschäftsbereiche (inkl. Maribo) wurden durch DLF erworben und sind seit Oktober 2017 unter dem Brand „MariboHilleshög“ zusammengefasst.

Zuckerrüben EU 28

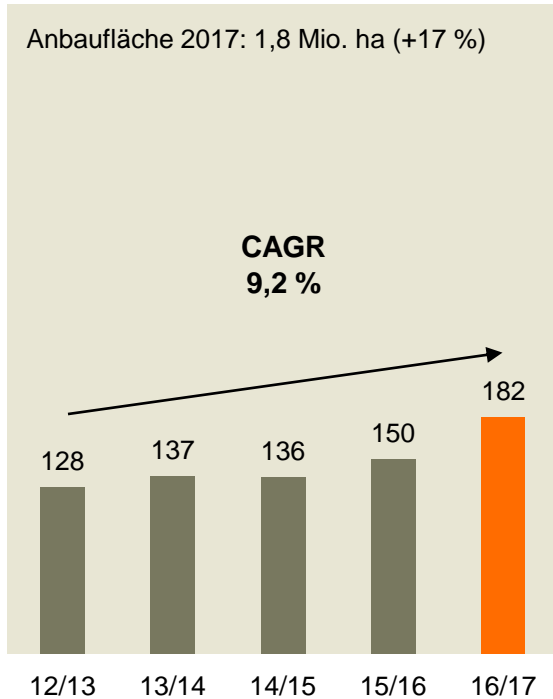
Umsatzentwicklung und Marktanteile



Umsatz¹

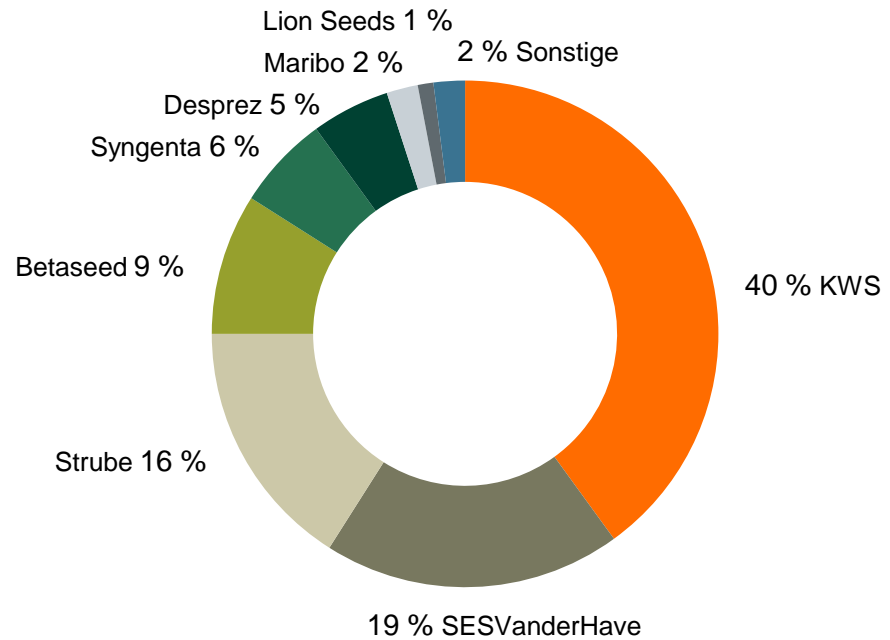
in Mio. €

Anbaufläche 2017: 1,8 Mio. ha (+17 %)



Marktanteile¹


2016/2017



¹ Zuckerrübensaatgut ohne Kartoffeln.

¹ Zuckerrübensaatgut ohne Kartoffeln. Eigene Daten KWS, 2017. Die Syngenta-Geschäftsbereiche (inkl. Maribo) wurden durch DLF erworben und sind seit Oktober 2017 unter dem Brand „MariboHilleshög“ zusammengefasst.

Veränderungen durch die EU-Zuckermarktreform 2017 zum 30. September 2017



Aktuelle Entwicklungen

- Erwarteter Zuckerertrag für Kampagne 2017/2018 auf Rekordhoch, erstmals in der EU über 12 t/ha
- Anstieg des Exports auf 3 Mio. Tonnen erwartet
- Tendenziell wird mit einer stabilen EU Anbaufläche für 2018 gerechnet

Chancen



Gestiegene Anbaufläche



Wettbewerb in der Zuckerproduktion erfordert leistungsstarke Sorten

Risiken



Stärkerer Wettbewerb



Volatile Preise & Mengen

CONVISO® SMART ist ein innovatives, natürliches Unkrautkontrollsystem für Zuckerrüben und wurde gemeinsam von KWS und Bayer CropScience entwickelt. Es besteht aus zwei Komponenten:

KWS

Moderne Zuckerrübensorten mit
"CONVISO® SMART" Technologie¹



Entwurf
Saatgutbox

¹ Konventionell gezüchtete Sorten tolerant zu Conviso



Bayer

Pflanzenschutzmittel¹ "CONVISO®"
auf Basis von ALS-Inhibitoren



Entwurf
Herbizidverpackung

¹ Breiter Wirkungsgrad gegen alle wesentlichen Unkräuter

- CONVISO® SMART wird eine wichtige Rolle in vielen Zuckerrübenmärkten einnehmen:
 - Gebiete mit hohem Unkrautdruck werden wieder wettbewerbsfähig
 - Dies gilt insbesondere für Osteuropa, wo Unkräuter ein limitierender Ertragsfaktor aufgrund der enormen Flächengrößen sind
 - Sukzessive Markteinführung ab 2017/2018

A close-up photograph of a person's hand holding a single stalk of grain, likely corn, in a lush green field. The background is filled with out-of-focus green leaves, creating a sense of depth and natural setting. The lighting is warm, suggesting late afternoon or early morning.

Segment Getreide

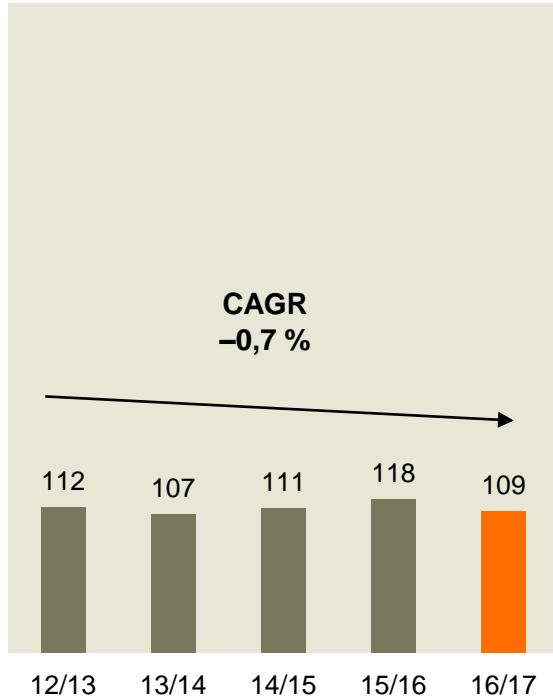
Umsatz	109 Mio. € (-7,4 %)
EBIT	10 Mio. € (+14,4 %)
Investitionen	5 Mio. € (-45,7 %)
ROCE Ø	9,0 %

Getreide

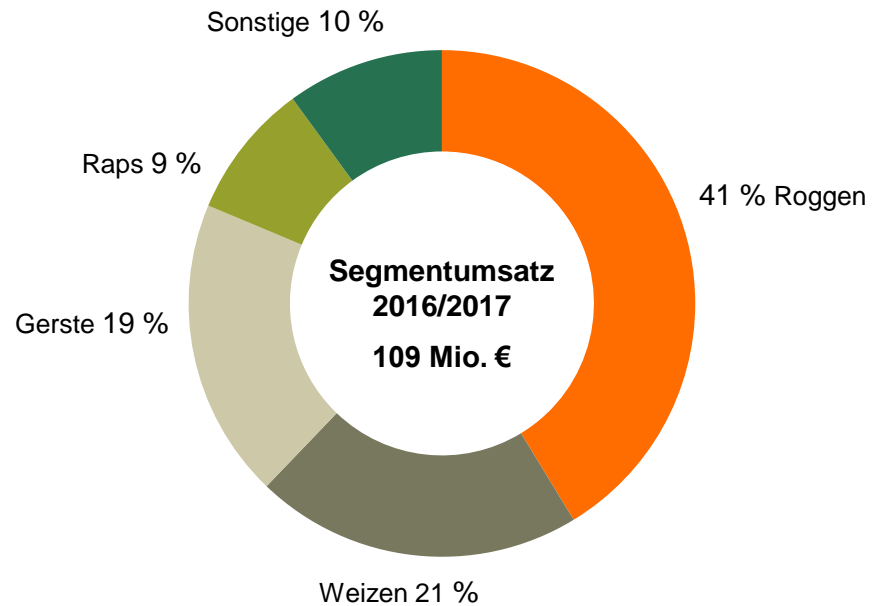
Umsatzentwicklung und –aufteilung nach Produkten



Umsatz
in Mio. €



Umsatzaufteilung
2016/2017



Im Bereich Hybridroggen deutlicher Marktführer



Anhang

ZUKUNFT SÄEN
SEIT 1856





Dr. Hagen Duenbostel
(1970)

- Sprecher des Vorstands/
Vorstandsmitglied seit 2003
- Ressorts: Mais, Entwicklung &
Kommunikation, Compliance
- Studium der Betriebswirtschaft,
Promotion zum Dr. rer. pol.



Dr. Léon Broers
(1960)

- Vorstandsmitglied seit 2007
- Ressorts: Forschung, Züchtung
- Studium der Pflanzenzüchtung,
Ph.D.; Master of Business
Administration



Dr. Peter Hofmann
(1960)

- Vorstandsmitglied seit 2014
- Ressorts: Zuckerrüben, Getreide,
Marketing
- Studium der Agrarwissenschaften,
Promotion zum Dr. sc. agr.



Eva Kienle
(1967)

- Vorstandsmitglied seit 2013
- Ressorts: Finanzen, Recht,
Einkauf, Controlling, IT, HR,
Global Services, Investor Relations
- Studium der Betriebswirtschaft,
Dipl.-Betriebswirtin

Kennzahlen zur KWS Aktie

30. September 2017



1 Allgemeine Daten

▪ ISIN	DE0007074007
▪ Anzahl der Aktien	6.600.000
▪ Aktientyp	Stückaktien

2 Schlusskurs

in €

▪ 30. September 2017	368,27
▪ 30. September 2016	300,99

3 Handelsvolumen (Ø)

in Aktien/Tag

▪ Q1 2017/2018	1.495
▪ Q1 2016/2017	1.910

4 Marktkapitalisierung

in Mio. €

▪ 30. September 2017	2.431
▪ 30. September 2016	1.967

5 Ergebnis pro Aktie

in €

▪ 30. September 2017	-5,78
▪ 30. September 2016	-5,22

6 Volatilität (Ø)

in % vom Schlusskurs

▪ Q1 2017/2018	1,7 %
▪ Q1 2016/2017	1,8 %

Anteilsbesitz



- 54,5% Familien Büchting, Arend Oetker
- 30,1% Streubesitz
- 15,4% Tessner Beteiligungs GmbH



Finanzkalender

Datum	
23. November 2017	Quartalsmitteilung Q1 2017/2018
14. Dezember 2017	Ordentliche Hauptversammlung in Einbeck
27. Februar 2018	Halbjahresfinanzbericht 2017/2018
17. Mai 2018	Quartalsmitteilung 9M 2017/2018
24. Oktober 2018	Veröffentlichung Jahresabschluss 2017/2018, Bilanzpresse- und Analystenkonferenz in Frankfurt
27. November 2018	Quartalsmitteilung Q1 2018/2019
12. Dezember 2018	Ordentliche Hauptversammlung in Einbeck



Wolf-Gebhard von der Wense
Head of Investor Relations

+49 (0) 5561 311-968
investor.relations@kws.com

KWS SAAT SE
Grimsehlstr. 31
37574 Einbeck



Tatjana Kasper
Investor Relations Manager

+49 (0) 5561 311-14 84
investor.relations@kws.com

KWS SAAT SE
Grimsehlstr. 31
37574 Einbeck

Diese Informationsmaterialien stellen kein Verkaufsangebot für Bezugsrechte oder Wertpapiere in den Vereinigten Staaten von Amerika dar. Bezugsrechte oder Wertpapiere dürfen in den Vereinigten Staaten von Amerika nicht ohne Anmeldung oder Befreiung von der Anmeldepflicht gemäß der jeweils geltenden Fassung des US-amerikanischen Wertpapierhandelsgesetzes (U.S. Securities Act 1933) angeboten werden. Die KWS SAAT SE beabsichtigt nicht, Bezugsrechte oder Wertpapiere in den USA ganz oder teilweise anzumelden oder ein öffentliches Angebot von Bezugsrechten oder Wertpapieren in den USA vorzunehmen.

Diese Informationsmaterialien beinhalten bestimmte zukunftsbezogene Aussagen im Hinblick auf Geschäft, Finanzen, Wertentwicklung und Ergebnissen der KWS SAAT SE und/oder ihrer Tochtergesellschaften und/oder dem Markt, in dem KWS SAAT SE und ihre Tochtergesellschaften tätig sind. Diese zukunftsbezogenen Aussagen basieren auf aktuellen Plänen, Schätzungen, Prognosen und Erwartungen der KWS SAAT SE. Sie basieren auf bestimmten Annahmen, die aktuell angemessen erscheinen, sich jedoch in der Zukunft als fehlerhaft herausstellen können. Interessierte Investoren sollten sich nicht auf diese zukunftsgerichteten Aussagen verlassen.

Sollten sich bestimmte Risiken oder Ungewissheiten verwirklichen oder sollten bestimmte Grundannahmen sich als unzutreffend erweisen, so können in diesen Informationsmaterialien antizipierte, erwartete, angenommene oder geschätzte Ereignisse oder Umstände gegebenenfalls nicht eintreten und die KWS SAAT SE könnte in solchen Fällen gegebenenfalls ihre finanziellen oder strategischen Ziele nicht erreichen. Diese Informationsmaterialien stellen keine rechtliche, steuerliche oder sonstige Beratung dar. Interessierte Investoren sollten sich entsprechend rechtlich, steuerlich oder in sonstiger Hinsicht unabhängig beraten lassen. KWS SAAT SE beabsichtigt nicht, die hier gegebenen Informationen zu aktualisieren und schließt eine Verantwortung dafür aus.

KWS SAAT SE haftet nicht für die Vollständigkeit des Inhalts oder der Richtigkeit von Meinungen, Schätzungen, Prognosen, Berechnungen oder anderer Informationen in diesen Informationsmaterialien. Diese Informationsmaterialien können vertrauliche Informationen beinhalten. Weder die Informationsmaterialien noch die enthaltenden Informationen dürfen vervielfältigt oder an andere Personen weitergegeben werden.