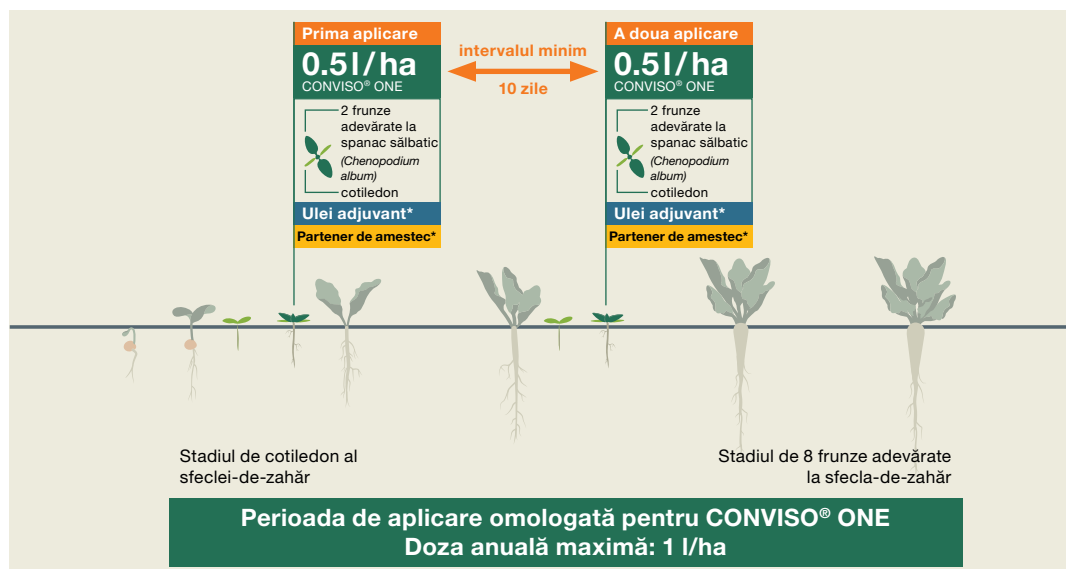


Aplicarea erbicidului CONVISO® ONE

Succes garantat cu doar două aplicări!



* Se aplică recomandările specifice fiecărei țări

Recomandare:

- Doze recomandate pentru aplicare fracționată: 2 x 0,5 l/ha
- Aplicarea fracționată oferă, în majoritatea cazurilor, un control mai bun al buruienilor ce răsar mai târziu

Cum obțineți cel mai bun control al buruienilor!

- Urmăriți momentul optim și folosiți întreaga doză recomandată.
- Spanacul sălbatic ar trebui să fie combătut în stadiul de două frunze adevărate - eficacitatea tratamentului va scădea semnificativ în etapele mai avansate de creștere.
- Obțineți un grad mai mare de control fie prin **adăugarea unui ulei adjuvant în soluția de tratare**, fie prin **utilizarea CONVISO® ONE în amestec** cu erbicide clasice sau doar aplicându-l consecutiv cu erbicide clasice.

©Bayer CropScience Deutschland GmbH



2 frunze adevărate la spanac sălbatic: Prima aplicare din schema de tratament



Mai târziu de 2 frunze adevărate la spanac sălbatic: Prea târziu

Control SMART în condiții de precipitații reduse și temperaturi scăzute


Recomandare: aplicare fracționată.

Adăugați uleiul adjuvant: 0,5 sau 1,0 sau 1,5 l/ha per aplicare.

Adăugați parteneri de amestec: activitatea foliară are un rol important! De exemplu, produse care conțin Phenmedipham, Ethofumesat etc.

Efectuați a doua aplicare la al doilea val de buruieni emergente - dar nu prelungiți intervalul de pulverizare, dacă prima aplicare nu a avut eficiența scontată.

În rarele situații când se suprapun semănatul foarte timpuriu, temperaturile scăzute și emergența târzie a buruienilor, aplicați schema de **tratament prin rotație**, începând cu aplicarea unui erbicid clasic, pentru a controla buruienile cu emergență timpurie.



Bine de știut!

CONVISO® ONE – rezultate remarcabile contra buruienilor greu de combătut



Pătrunjelul sălbatic
(*Aethusa cynapium*)



Teișorul
(*Abutilon theophrasti*)



Ambrozia
(*Ambrosia artemisiifolia*)



Sfecla spontană



Trepădătoarea
(*Mercurialis annua*)



Ardeii broaștei
(*Polygonum spp.*)



Sorghum bicolor
(*Sorghum halepense*)



Alte specii de buruieni:

- Știrul (*Amaranthus retroflexus*)
- Spanacul sălbatic (*Chenopodium album*)
- Pălămida (*Cirsium arvense*) din semințe

Sursa: Bayer AG – Divizia Crop Science

Controlul lăstarilor floriferi



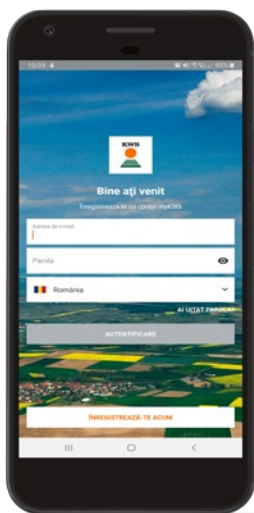
Profioniștii smulg lăstarii floriferi din timp!

- Sunt mai ușor și rapid de smuls – economisiți timp și nu aveți nevoie de alte echipamente.
- Nu trebuie eliberat terenul, deoarece riscul ca semințele să se răspândească este redus.
- Un lăstar florifer poate produce până la 2000 de semințe viabile - dacă există cel mai mic risc de germinație, acesta trebuie eliminat imediat din câmp!



Sfecla spontană din soiurile CONVISO® SMART va prezenta toleranță la erbicidele ALS în culturile viitoare!


Știri din sfera digitală



Aplicația myKWS – serviciile digitale KWS sunt disponibile acum și pe telefonul mobil.

Beneficii:

- Administrarea terenurilor cu ajutorul analizelor satelitare.
- Determinarea stării de sănătate a culturilor.
- Serviciu meteorologic adaptat nevoilor agricole.
- Informații sezoniere și recomandări de la experții noștri.



Noua serie de tutoriale: CONVISO® SMART în acțiune

Informați-vă la zi despre sistemul CONVISO® SMART și urmăriți noile noastre tutoriale despre semănat, pulverizare și controlul lăstarilor floriferi!

Vizionați tutorialul aici:

www.convisosmart.com/tutorial

www.convisosmart.com
www.kws.ro

CONVISO®
SMART

Contact:
Grigore Tulgara
Director Divizia de Sfeclă de Zahăr
KWS România
tel: 0744 968 097
e-mail: grigore.tulgara@kws.com



Subiecte opționale, de interes

Controlul mecanic al buruienilor

Totul se reduce la ordinea corectă:

Folosiți prașila mecanică fie



Înainte de prima aplicare a CONVISO® ONE

SAU

Între prima și a doua aplicare a CONVISO® ONE



- După prașila mecanică, aplicați CONVISO® ONE în caz de reapariție a spanacului sălbatic, când aparatul foliar este suficient de dezvoltat pentru absorbția erbicidului.
- Prașila mecanică după ultima aplicare a CONVISO® ONE poate distruge efectul rezidual!

Irigarea

2 opțiuni:



- **Înainte de aplicarea erbicidului –** irigare pe brazde și prin inundare:
→ umiditatea ridicată a solului îmbunătățește activitatea în sol a CONVISO® ONE
- **După aplicarea erbicidului –** irigare prin aspersiune și picurare:
→ persistență mai mare în sol a ingredientelor active și o activitate îmbunătățită a plantelor



- Respectați o perioadă de așteptare de 24 - 48 h între aplicarea CONVISO® ONE și irigare.
- O normă de irigare între 10 și 15 mm este suficientă - mai multă apă poate să conducă la spălarea produsului.

Rotația culturilor

După eșecul culturii

(ex.: îngheț, inundație în aceeași primăvară)

- SMART KWS
Sfeclă de zahăr
- Porumb
(după arat)

Semănat în toamnă

- Grâu de toamnă

Semănatul în primăvara următoare

- Grâu de primăvară
- Orz de primăvară
- Porumb
- Mazăre
- Fasole de câmp
- Floarea-soarelui
- Soia
- Cartofi (timp de pauză 1 an*)
- Rapiță de primăvară (timp de pauză 1 an*)
- Muștar (sub formă de îngrășământ verde)

Martie

Aprilie

Mai

[...]

Sept.

Oct.

Noi.

[...]

Martie

Aprilie

*după aplicarea CONVISO® ONE

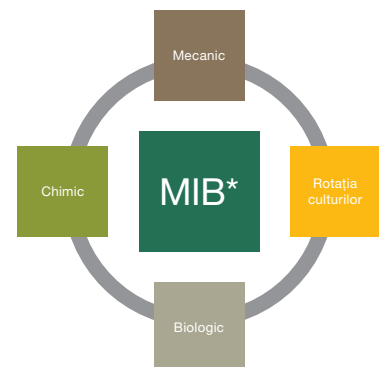


După sfecla de zahăr CONVISO® SMART, cultivați numai speciile indicate în tabelul cu recomandări!
Important: respectați întotdeauna timpul de pauză indicat!

Controlul SMART al buruienilor: mențineți terenul productiv!

Utilizați măsurile de management integrat al buruienilor:

- Respectați regulile de rotație a culturilor.
- Utilizați în rotație erbicide cu diferite moduri de acțiune.
- Folosiți ca parteneri de amestec erbicide non-ALS.
- Utilizați erbicidul conform indicațiilor de pe etichetă.
- Cultivarea solului (> 10 cm) sprijină managementul integrat al buruienilor.
- Dacă este posibil, utilizați o cultură intermediară, pentru a reduce presiunea buruienilor.



*Management-ul Integrat al Buruienilor

conviso®
SMART

Contact:

Grigore Tulgara

Director Divizia de Sfeclă de Zahăr
KWS România

tel: 0744 968 097

e-mail: grigore.tulgara@kws.com

www.convisosmart.com

www.kws.ro

