












KWS APACHE CL

- Se cultivă în tehnologia Clearfield
- Hibrid cu potențial mare de producție. Calatidiul de mărime medie ușor convex. Masă hectolitrică mare 45-48 kg/hl.

NOU



Caracteristici fiziologice	Densitatea plantelor recomandată la recoltare	Conținutul de ulei
 <p>Înălțimea plantei, cm 180-190</p>	<p>La irigat, mii/hectar</p> 	
 <p>Diametrul calatidiului, cm 18-20</p>	<p>La neirigat, mii/hectar</p> 	
 <p>O bună rezistență la cădere și frângere</p>	Grupa de maturitate	Potențial de producție
 <p>Toleranță înaltă la secetă</p>	<p>Semitardiv</p>	<p>Semințe, t/ha</p>
 <p>Uscare rapidă a calatidiilor la maturare</p>	Caracteristici agronomice <ul style="list-style-type: none"> ■ Toleranță avansată la boli (Phoma, Sclerotinia, Plasmopara halstedii) ■ Rezistență la lupoai (Orobanche cumana) inclusiv rasa A-E <p>Recomandată pentru cultivarea în zonele de stepă și silvostepă</p>	 <p>> 5</p>