

KWS 4484^{FAO 370}

- Știulete mare, bine împlinit
- Plantă puternică și aparat foliar bine dezvoltat
- Rezistență ridicată la boli





Tipul de plantă



Remontant cu frunze erecte

Caracteristici agronomice

- Rezistență la polnire
- Pierdere rapidă a umidității

Tipul bobului	Pierderea umidității
Dentat 	Foarte Rapidă 



Densitatea plantelor recomandată la recoltare

La irigat, mii/hectar	La neirigat, mii/hectar
	

Caracteristici fiziologice

	Înălțimea plantei, cm	340-360
	Insertia știuletelui, cm	130-140
	Număr de rânduri pe știulete	14-16
	Număr de boabe pe rând	38-40
	Greutatea a 1000 de boabe, g	280-320

Potențial de producție

	Boabe, t/ha	18
	Masa verde, t/ha	80